

TABELARNI PRIKAZI REZULTATA DOSADAŠNJIH NATJEČAJA "NAŠ DOPRINOS
ZAJEDNICI" U PERIODU OD 2007.G. – 2009.G.

Tabela 1. Ukupan broj građanskih inicijativa po županijama i gradovima – prema statusu natječajnog postupka

Ukupan broj građanskih inicijativa u 5 natječajaja, u periodu od 2007.g. – 2009.g.					
Aktivnost Županija	Prijavljeno	Odbijeno / formalni razlozi*	Upućeno na procjenu	Odobreno	% Odobreno / Upućeno na procjenu
Zadarska	20	10	10	7	70%
Šibensko-kninska	19	4	15	5	33%
Splitsko-dalmatinska	83	16	67	24	36%
Dubrovačko-neretvanska	20	3	17	5	29%
U K U P N O	142	33	109	41	38%

* Najčešći formalni razlog odbijanja prijava bio je nedostatak Izvoda iz registra udruga

Tabela 2. : Najčešći razlozi za odobravanje građanskih inicijativa – zaključci Komisije za procjenu kvalitete građanskih inicijativa, u periodu od 2007.g. – 2009.g.

Razlozi		Ukupno
1.	Jasno predvidljivo poboljšanje uvjeta života u lokalnoj zajednici/rješavanje problema u zajednici/dobrobit za lokalnu zajednicu (razvoj zajednice)	33
2.	Uključenost volontera u izvođenje građanske inicijative	30
3.	Uključenost članova zajednice u izvođenje građanske inicijative (aktivizam)	23
4.	Razvijanje svjesnosti o potrebama (ekološkim, kulturnim, socijalnim) u konkretnoj zajednici	13
5.	Poboljšanje uvjeta života različitih korisničkih skupina i konkretno rješavanje njihovih problema	8















6.	Međusektorska suradnja na lokalnim razinama	2
		
7.	Podizanje obrazovnog nivoa specifičnih kategorija korisnika	2
		

Tabela 3. Razlozi neodobranja građanskih inicijativa upućenih na procjenu Komisiji – prema konačnim ocjenama kvalitete inicijativa, ukupno za 5 natječaja, od 2007.g. – 2009.g.

Razlozi		Ukupno
1.	Obilježja projektnih aktivnosti	42
		
2.	Nerealne stavke proračuna	36
		
3.	Nastavak redovnih aktivnosti udruge	31
		
4.	Vrijeme izvođenja inicijative prelazi okvire zadane natječajem	15
		
5.	Upitan udio volonterskog rada	13
		
6.	Investicijska ulaganja/ kupnja opreme	11
		
7.	Jednokratna manifestacija	7
		
8.	Nije vidljiva korist / ne rješava problem u lokalnoj zajednici	4
		
9.	Stjecanje osobne koristi udruge (npr. prodaja proizvoda, naplata rada)	4
		
10.	Promocija udruge	3
		
11.	Nejasno definirani korisnici i ciljevi	2
		
12.	Provođenje aktivnosti izvan sjedišta organizacije	2
		

13.	Zatraženi iznos financiranja prelazi okvire zadane natječajem	2
14.	Slična aktivnost već financirana na prethodnim natječajima	1
15.	Zatražena sredstva za kupnju i raspodjelu humanitarne pomoći	1
16.	Iskazivanje opredjeljenja političkim opcijama ili osobama	1

Tabela 4. : Ukupan broj prijavljenih građanskih inicijativa po gradovima unutar županija u 5 natječaja u periodu od 2007.g. - 2009.g.

Županije	Gradovi	Ukupno prijavljeno
Zadarska	Zadar	5
	Gračac	3
	Sv. Filip i Jakov	2
	Benkovac	2
	Biograd na moru	1
	Kukljica	1
	Rava	1
	Srb	1
	Ždrelac	1
	Kolan	1
	Lišane Tinjske	1
Buković	1	
U k u p n o		20
Šibensko-kninska	Drniš	8
	Šibenik	4
	Knin	3
	Murter	2
	Ružić	1
	Kistanje	1
U k u p n o		19
Splitsko –dalmatinska	Split	55
	Imotski	4
	Solin	3
	Trogir	3
	Stomorska	2
	Zmijavci	2
	Grabovac	2
	Tugare	2
	Grohote	1
	Pučića	1

	Sinj	1
	Kaštel Novi	1
	Vis	1
	Supetar	1
	Omiš	1
	Lovreč	1
	Dicmo	1
	Postira	1
	U k u p n o	83
Dubrovačko-neretvanska	Dubrovnik	5
	Metković	3
	Lastovo	3
	Ploče	2
	Slano	2
	Kula Norinska	1
	Komin	1
	Korčula	1
	Smokvica	1
	Rijeka dubrovačka	1
	U k u p n o	20

Tabela 5. : Prikaz dodijeljenih iznosa odobrenim građanskim inicijativama po županijama i gradovima u periodu od 2007.g. – 2009.g.

IZNOSI ODOBRENIH FINANCIJSKIH POTPORA NA NATJEČAJU "NAŠ DOPRINOS ZAJEDNICI", pregled po županijama i godinama – Zaklada "Kajo Dadić"					
Županije		Godine			
Splitsko - dalmatinska županija	Gradovi i naselja	2007.	2008.	2009.	Ukupno gradovi
	Split		96.730,00	120.758,00	217.488,00
	Trogir	14.850,00			14.850,00
	Imotski		14.750,00	13.000,00	27.750,00
	Zmijavci			12.150,00	12.150,00
	Grohote			15.000,00	15.000,00
	Stomorska			13.624,00	13.624,00
	Ukupno po godinama	14.850,00	111.480,00	174.532,00	300.862,00
Šibensko- kninska županija	Gradovi i naselja				Ukupno gradovi
	Šibenik	15.000,00			15.000,00
	Drniš		11.000,00		11.000,00
	Knin			12.000,00	12.000,00
	Murter			12.800,00	12.800,00
	Kistanje			14.650,00	14.650,00
	Ukupno po godinama	15.000,00	11.000,00	39.450,00	65.450,00

Zadarska županija	Gradovi i naselja				Ukupno gradovi
	Zadar	15.000,00		15.000,00	30.000,00
	Kukljica		14.970,00		14.970,00
	Gračac			15.000,00	15.000,00
	Pašman			15.000,00	15.000,00
	Biograd n/m			14.512,38	14.512,38
	Srb	9.500,00			9.500,00
	Ukupno po godinama	24.500,00	14.970,00	59.512,38	98.982,38
Dubrovačko- neretvanska županija	Gradovi i naselja				Ukupno gradovi
	Dubrovnik			10.000,00	10.000,00
	Lastovo		12.500,00		12.500,00
	Slano		10.000,00		10.000,00
	Metković			15.000,00	15.000,00
	Smokvica			14.574,00	14.574,00
	Ukupno po godinama	0,00	22.500,00	39.574,00	62.074,00
					Ukupno dodijeljeno
Sveukupno po godinama		54.350,00	159.950,00	313.068,38	527.368,38